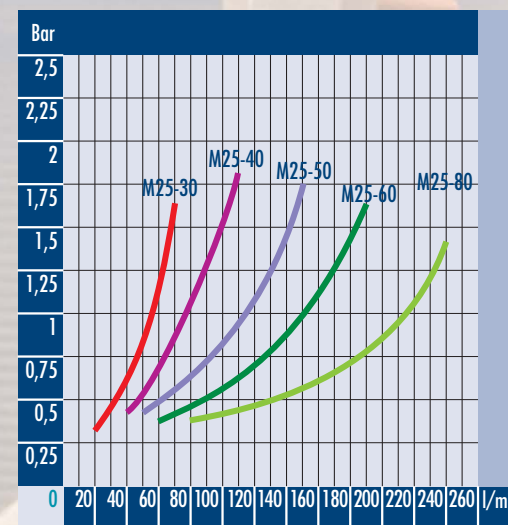
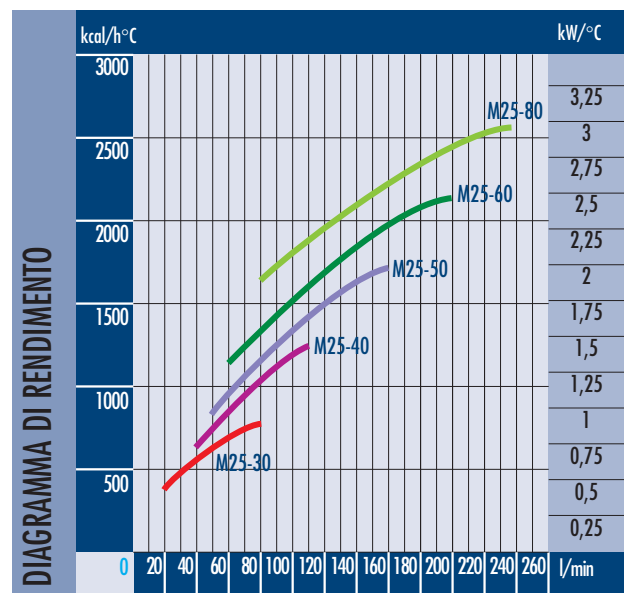


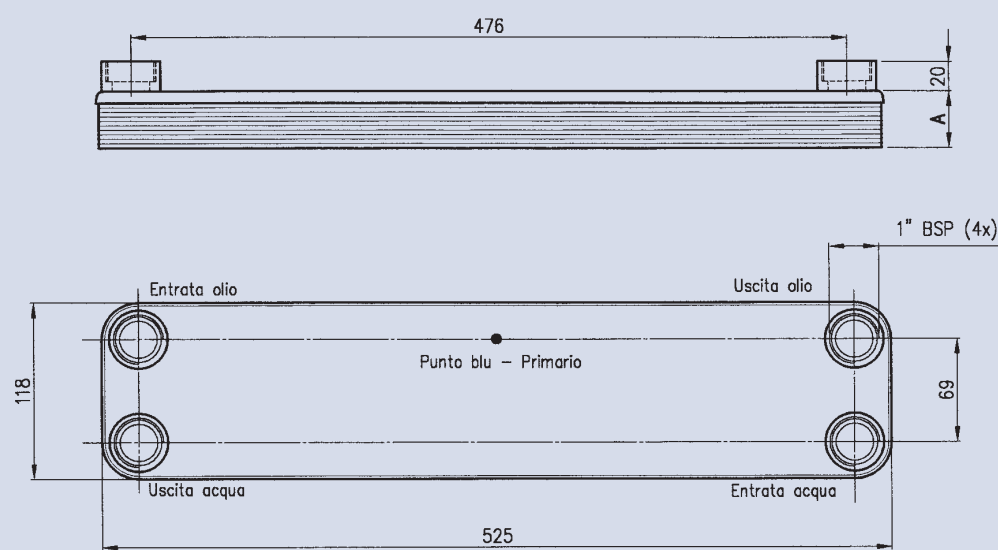
OLEO-FA-TO-FA

M 25



cSt	22	30	46	68	100	150	220
f	0,4	0,6	1	1,5	2,3	3,3	4,6

FATTORE DI CORREZIONE



Le dimensioni e le caratteristiche tecniche non sono impegnative.

Tipo	Superficie m ²	Portata d'olio l/min	Potenzialità kW/°C	Peso kg	Dimensioni A
M25-30	1,05	20 ÷ 80	0,49 ÷ 0,91	8,3	87
M25-40	1,40	40 ÷ 120	0,80 ÷ 1,49	10,3	112
M25-50	1,75	50 ÷ 160	1,00 ÷ 2,00	12,3	138
M25-60	2,10	60 ÷ 200	1,30 ÷ 2,50	14,3	164
M25-80	2,80	80 ÷ 240	1,90 ÷ 3,00	18,3	215

TABELLA